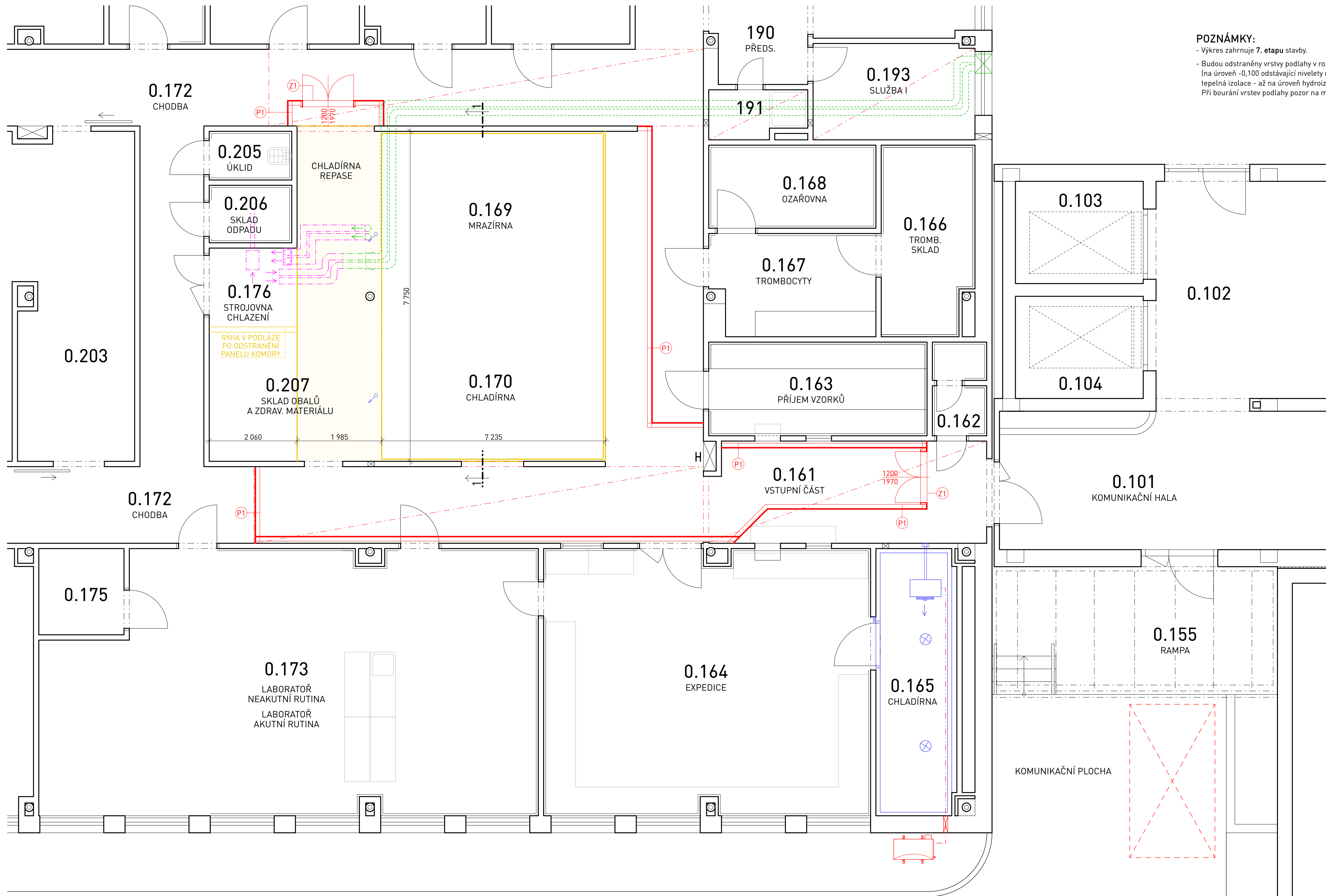














Půdorys 1. PP - řešená část - 7. etapa stavby



POZNÁMKY:

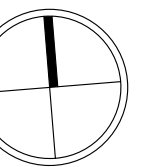
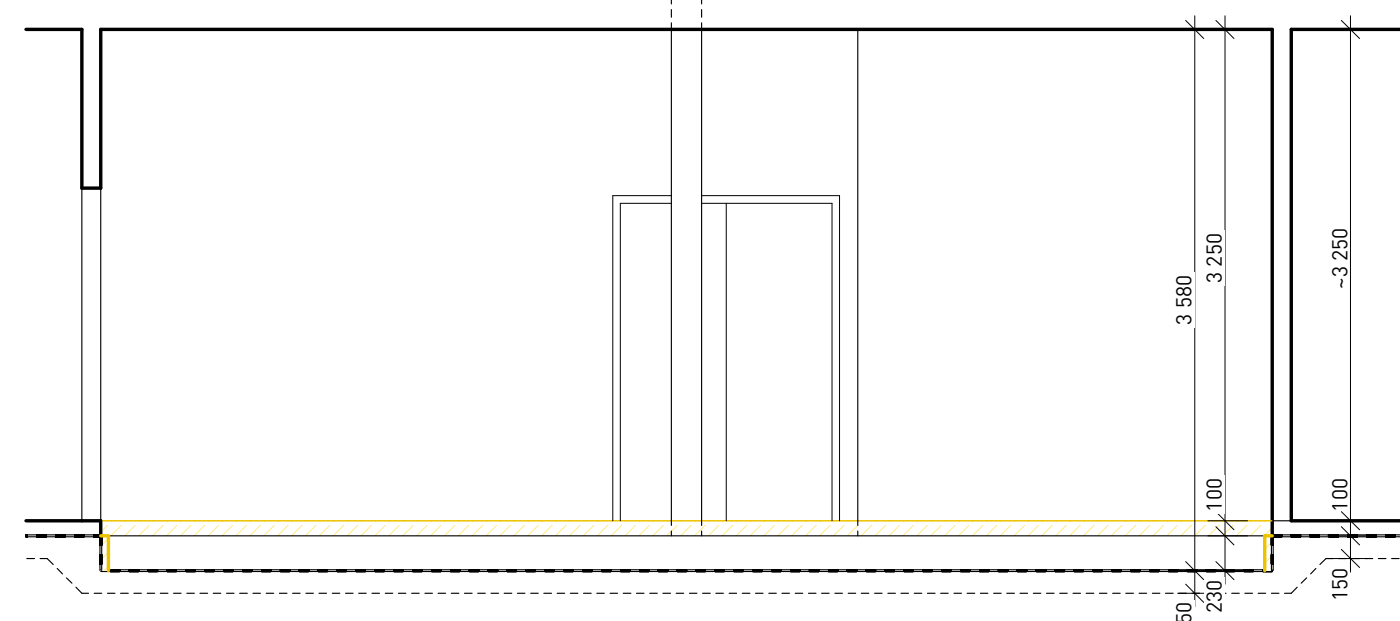
- Výkres zahrnuje **7. etapu** stavby.
- Budou odstupňovat výšky podlahy v rozsahu vyznačeném ve výkresu do hloubky 100 mm (= předpokládaná hloubka dle dostupných podkladů) [na úroveň -10,00 odstávající nivelety místnosti] - předpokládaná skladba: nášlapná vrstva, nosná betonová vrstva, tepelná izolace - až na úroveň hydroizolace, která zůstane zachována. Stávající hydroizolační vrstva bude zveidlována, případně vyspravena.
- Při bourání výšky podlahy pozor na možné trasy stávajících rozvodů ZTI.

LEGENDA

- | | |
|---|---|
|  | stávající konstrukce |
|  | bourací práce - odstranění vrstev podlahy |
|  | dočasně demontované podhledy |
|  | provizorní SDK příčka - vymezení pracovního prostoru, výška příčky po spodní líc stropní konstrukce |
|  | původní technologie chlazení, včetně vestavěných chladících a mrazících komor |
|  | orientační poloha stávajícího zařízení vzduchotechniky |
|  | předpokládaná trasa rozvodů vzduchotechniky, vedených v podhledu |
|  | dočasná technologie chlazení (kondenzační jednotka) |
|  | dočasně propojovací potrubí chladicí techniky |
|  | přesun zařízení a prodloužení rozvodů vzduchotechniky |
|  | nápojný bod původního odpadního potrubí kondenzátu |
|  | poloha kontejneru na odpad a stavební sůl |

- Z1** kovová montážní záruška do SDK příčky, 1200 x 1970 mm, rozebiratelná, jednostranná, pro dvě dvoukřídlé otočné
- P1** lehká sádkoartonová příčka s jednostranným opláštěním, krycí a pohledová vrstva ze strany provozu:
- sádkoartonová deska tl. 12,5 mm
 - nosná konstrukce z ocelových CW + UW profilů šířky 100 mm (v místě otvoru vyztužen vodorovnými UA profily nebo vloženými CW s vyđevou)

Řez 1-1 chladírnou a mrazárnou



Revize — 00 | Souřadnicový systém — BPV | 0,000 — |

Akce — TTO výměna chladicích boxů - část EXPEDICE | Místo stavby — FNB, objekt I2, 1. PP |

Parcela — 1681/24,1681/25 | Katastrální území — Starý Liskovec [612014] |

Investor — FNB, Jihlavská 20, 625 00 Brno |

Vypracoval — Ing. Kateřina Zonová | Kontroloval — Ing. arch. Jiří Marek |

Stupeň — dokumentace pro provedení stavby | Část — architektonicko stavební řešení | 7. etapa stavby |

● Výkres — Půdorys 1. PP - řešená část | Číslo výkresu — 08 | Měřítko — 1:50 | Datum — listopad 2024